



Implementarea examenelor de tip grilă în Microsoft Teams

Asist. univ. dr. Tănase Taseu

Microsoft Forms

Cum ne ajută?

Microsoft Forms este o aplicație simplă, ușoară, care vă permite să creați cu ușurință sondaje sau examene de tip grilă. În instituțiile de învățământ, poate fi folosit pentru a crea chestionare, pentru a colecta feedback de la studenți sau pentru a planifica activități de clasă – examene în timpul semestrului sau din sesiunea de examene. În organizațiile de afaceri, acesta poate fi utilizat pentru a colecta feedback-ul clienților, pentru a măsura satisfacția angajaților, pentru a vă îmbunătăți produsul sau afacerea sau pentru a organiza evenimente ale companiei.



Examenul de tip grilă poate fi accesat atât de pe calculator, cât și de pe telefonul mobil sau alt dispozitiv conectat la Internet



În programul Microsoft Forms, putem amesteca atât întrebările, cât și variantele de răspuns, astfel încât să limităm tentativele de fraudă.



Putem selecta mai multe variante de răspuns și putem să punctăm diferit fiecare întrebare în funcție de gradul de dificultate.




Alocarea unui timp prestabilit de profesor, în funcție de gradul de dificultate. După epuizarea timpului, grilă nu mai este activă pentru studenți, iar catalogul online poate fi exportat.

1. Accesarea contului

Cum accesăm Microsoft Forms?

1. www.office.com
2. Introducem e-mailul prenume_nume@365.univ-ovidius și parola
3. Apăsăm pe iconița Forms



2. Quiz = Grile

New Form sau New Quiz?

Pentru construirea unui examen de tip grilă, trebuie să alegem varianta “New Quiz”, nu “New Form”. Prima variantă ne dă posibilitatea de a puncta fiecare răspuns corect, în timp ce a doua variantă nu dă această posibilitate, ci doar colectează răspunsuri.

The screenshot displays the Microsoft Forms interface. At the top, there are navigation tabs: "My forms" (selected), "Shared with me", and "Group forms". A search bar on the right contains the text "Search form title or owner name". Below the navigation, there is a grid of form and quiz cards. The "New Quiz" card is circled in red. The cards are as follows:

Card Title	Icon	Responses	Status
New Form	Form icon	0	
New Quiz	Quiz icon (circled in red)	0	
Examen la Dreptul Muncii	Green background with icons	29 Responses	
Test grila - Drept comercial	Blue background with icons	1 Responses	
Cat fac 1+1?	Green background with icons	0 Responses	
Cat fac 1+1?	Green background with icons	2 Responses	
Examen la Dreptul Muncii si Securitatii Sociale - Drept IV - IF si	Green background with icons	17 Responses	Closed
Simulare la Dreptul muncii	Blue background with city icons	0	
Examen la ...	Green background with icons	0	
Untitled quiz	Green background with icons	0	
Untitled form	Green background with icons	0	
Transparența in AP	Orange background with icons	0	
Test grila - Drept constitutional	Blue background with icons	0	

3. Construirea Chestionarului

Cum construim chestionarul?

1. Apasăm pe “Untitled Quiz” și introducem “Examen la ... (data)”
2. În rubrica QUESTION, introducem întrebarea
3. În rubricile OPTION 1, 2, 3 etc., introducem variantele de răspuns
4. Dacă dorim să introducem mai multe variante de răspuns corecte, selectați MULTIPLE ANSWERS.
5. Punctajul fiecărei întrebări se introduce în Rubrica POINTS
6. Bifam REQUIRED pentru a nu da posibilitatea studentului de a trimite chestionarul fără a răspunde la întrebări
7. În dreptul fiecărui răspuns/uri corect/e, trebuie să apăsăm bifa.
8. Apăsăm cele trei puncte din dreapta și selectăm SHUFFLE OPTION pentru a amesteca variantele de răspuns (studentii nu vor avea răspunsurile în aceeași ordine)

Examen la Dreptul Muncii (100 Points)

05.06.2020

1. Angajatorul ce are peste 21 de salariați are obligația:

- de a încheia contract colectiv de muncă
- de a iniția negocierea colectivă; ✓ Correct answer
- atât de a iniția negocierea colectivă cât și de a încheia cc

+ Add option

Points: 5

Multiple answers Required

+ Add new

- ✓ Shuffle options
- Drop-down
- Math
- Subtitle
- Add Branching

4. Setări finale

Settings

Option for quiz
Show results automatically
Responders will see their results and correct answers immediately after submitting the quiz.

Who can fill out this form
 Anyone with the link can respond
 Only people in my organization can respond
 Record name
 One response per person

Options for responses
 Accept responses
 Start date
 End date
 Shuffle questions
 All questions
 Lock questions

Setările finale





1. Apăsați, în colțul din dreapta sus, pe cele trei puncte, iar după – SETTINGS
2. Dacă bifăm SHOW RESULTS AUTOMATICALLY, studenții își pot vedea nota imediat după finalizarea chestionarului
3. Dacă au conturi de 365, numele studentului apare în mod automat (Record name, One response per person). Dacă nu au cont de 365, bifam Anyone with the link can respond – dar va trebui să introducem câmpuri de introducere manuală a numelui.
4. Dacă ACCEPT RESPONSES este bifat, chestionarul este vizibil pentru student
5. Putem seta o dată/oră de start a chestionarului și una de încheiere
6. Bifăm SHUFFLE QUESTIONS pentru a amesteca întrebările între ele, astfel încât studenții să nu aibă întrebările în aceeași ordine.
7. Apasăm butonul SHARE, de sus, cu verde și copiem link-ul, care poate fi distribuit ulterior studenților

Preview Theme Share ...

Send and collect responses

Only people in my organization can respond

<https://forms.office.com/Pages/Respon> Copy

5. Centralizarea răspunsurilor

Cum centralizăm răspunsurile și notele?

1. Pe centrul ecranului, sus, apăsăm RESPONSENS și putem vedea, în timp real, studenții care au finalizat chestionarul.
2. Pentru a exporta catalogul, apăsați OPEN IN EXCEL

A	B	C	D	E	F	G	H	I	J	K
Start time	Completion time	Email	Name	Total points	Quiz feedback	Angajatorul ce are	Points - Angajatoru	Feedback - Angajat	Potrivit art.28 Codu	
1	6/5/20 15:09:27	6/5/20 15:28:32	anonymous	85		atât de a iniția negocie	0		în cazul ucenicilor, pra	
2	6/5/20 15:09:02	6/5/20 15:29:45	anonymous	45		atât de a iniția negocie	0		o dată pe an în cazul c	
3	6/5/20 15:08:27	6/5/20 15:30:01	anonymous	80		de a iniția negocierea	5		în cazul ucenicilor, pra	
4	6/5/20 15:09:12	6/5/20 15:34:22	anonymous	85		atât de a iniția negocie	0		în cazul ucenicilor, pra	
5	6/5/20 15:09:14	6/5/20 15:34:22	anonymous	75		de a iniția negocierea	5		la începerea misiunii, î	
6	6/5/20 15:09:05	6/5/20 15:34:39	anonymous	65		de a încheia contract o	0		la începerea misiunii, î	
7	6/5/20 15:10:38	6/5/20 15:35:03	anonymous	75		de a iniția negocierea	5		în cazul ucenicilor, pra	
8	6/5/20 15:09:45	6/5/20 15:35:14	anonymous	40		de a încheia contract o	0		în cazul ucenicilor, pra	
9	6/5/20 15:10:13	6/5/20 15:35:37	anonymous	90		de a iniția negocierea	5		în cazul ucenicilor, pra	
10	6/5/20 15:09:21	6/5/20 15:35:38	anonymous	80		de a iniția negocierea	5		în cazul ucenicilor, pra	
11	6/5/20 15:09:22	6/5/20 15:35:39	anonymous	80		de a iniția negocierea	5		la începerea misiunii, î	
12	6/5/20 15:08:54	6/5/20 15:35:44	anonymous	85		de a iniția negocierea	5		în cazul ucenicilor, pra	
13	6/5/20 15:09:20	6/5/20 15:36:01	anonymous	80		de a iniția negocierea	5		în cazul ucenicilor, pra	
14	6/5/20 15:09:13	6/5/20 15:36:15	anonymous	80		de a încheia contract o	0		în cazul ucenicilor, pra	
15	6/5/20 15:10:07	6/5/20 15:36:26	anonymous	80		de a încheia contract o	0		în cazul ucenicilor, pra	
16	6/5/20 15:10:46	6/5/20 15:36:56	anonymous	50		atât de a iniția negocie	0		o dată pe an în cazul c	
17	6/5/20 15:10:30	6/5/20 15:37:43	anonymous	45		atât de a iniția negocie	0		în cazul ucenicilor, pra	
18	6/5/20 15:08:54	6/5/20 15:38:06	anonymous	85		de a încheia contract o	0		în cazul ucenicilor, pra	
19	6/5/20 15:10:10	6/5/20 15:38:19	anonymous	75		de a încheia contract o	0		în cazul ucenicilor, pra	
20	6/5/20 15:10:20	6/5/20 15:38:55	anonymous	70		atât de a iniția negocie	0		o dată pe an în cazul c	
21	6/5/20 15:11:50	6/5/20 15:39:24	anonymous	55		de a iniția negocierea	5		în cazul ucenicilor, pra	
22	6/5/20 15:10:09	6/5/20 15:39:27	anonymous	75		atât de a iniția negocie	0		în cazul ucenicilor, pra	
23	6/5/20 15:10:06	6/5/20 15:39:46	anonymous	55		atât de a iniția negocie	0		la începerea misiunii, î	
24	6/5/20 15:09:18	6/5/20 15:40:03	anonymous	95		de a încheia contract o	0		în cazul ucenicilor, pra	
25	6/5/20 15:10:19	6/5/20 15:40:07	anonymous	85		atât de a iniția negocie	0		în cazul ucenicilor, pra	
26	6/5/20 15:13:56	6/5/20 15:40:11	anonymous	85		atât de a iniția negocie	0		în cazul ucenicilor, pra	
27	6/5/20 15:08:26	6/5/20 15:42:38	anonymous	75		atât de a iniția negocie	0		în cazul ucenicilor, pra	
28	6/5/20 15:08:46	6/5/20 15:43:13	anonymous	80		de a încheia contract o	0		în cazul ucenicilor, pra	
29	6/5/20 15:08:54	6/5/20 15:43:16	anonymous	85		de a încheia contract o	0		în cazul ucenicilor, pra	

A group of people in a meeting, with several individuals holding up colorful sticky notes. The scene is brightly lit, suggesting an indoor setting like a conference room or office. The focus is on a woman in the foreground who is smiling and looking towards the right. Other people in the background are also smiling and holding up sticky notes of various colors (pink, blue, green).

Vă mulțumesc pentru atenție!

E-mail: tanase.tasente@365.univ-ovidius.ro