

Universitatea „Ovidius” din Constanța - Platforma E-learning –

MODUL STUDENT

Cum pot accesa platforma e-learning?

Vei putea accesa platforma de pe orice dispozitiv de tip calculator/desktop/tableta/telefon mobil care are acces la rețeaua Internet și la un browser de navigare actualizat.

Care este adresa web a aplicației?

Aplicația este disponibilă online la adresa <https://e-learning.univ-ovidius.ro>.

Ce vei găsi la adresa e-learning.univ-ovidius.ro?

La adresa e-learning.univ-ovidius.ro vei avea acces, în prima fază, la informațiile disponibile în zona publică a platformei, informații de tipul Evenimente publice, „Programe de studii disponibile la ID” sau „Cum devin student la ID” etc.

ACADEMIS
Platforma universitară de educație la distanță și gestionare a studenților de la formele de învățământ ID și IFR

UNIVERSITATEA „OVIDIUS” DIN CONSTANȚA

Bine ai venit! Universitatea „Ovidius” ▾ Învățământ la Distanță (ID) ▾ Învățământ cu Frecvență Redusă (IFR) ▾ Admitere 2015 ▾ Utile ▾ Regulamente ▾

Acces studenți Română 🇷🇴 ▾

Bine ai venit pe platforma E-learning a Universității „Ovidius” din Constanța. Accesul la cursuri și examene este dedicat studenților Universității. Dacă nu ai încă datele de acces, te rugăm să contactezi Universitatea.

Acces studenți

Universitatea „Ovidius”

- ▶ Despre Constanța
- ▶ 10 motive pentru care am ales „Ovidius”...
- ▶ Sunt sprijinit de Liga Studenților
- ▶ Opinia studenților
- ▶ Ce spun absolvenții?
- ▶ Despre Universitatea „Ovidius”

Admitere 2015

- ▶ Cum devin student la ID?
- ▶ Câte locuri sunt disponibile la ID?
- ▶ Cum devin student la IFR?
- ▶ Câte locuri sunt disponibile la IFR?
- ▶ Care este valoarea taxei de admitere?

Utile

- ▶ Care este programul de lucru cu publicul la Secretariate?

Evenimente

Prezentare ACADEMIS
Perioada eveniment: 23 aprilie 2015 10:00 - 23 aprilie 2015 13:00

Inceputul Anului Universitar
Perioada eveniment: 01 octombrie 2014 00:00 - 01 octombrie 2014 00:00

ACADEMIS
Platforma universitară de educație la distanță și gestionare a studenților de la formele de învățământ ID și IFR

UNIVERSITATEA „OVIDIUS” DIN CONSTANȚA

Bine ai venit! Universitatea „Ovidius” ▾ Învățământ la Distanță (ID) ▾ Învățământ cu Frecvență Redusă (IFR) ▾ Admitere 2015 ▾ Utile ▾ Regulamente ▾

Acces studenți Română 🇷🇴 ▾

Avantajele învățământului la distanță

Avantajele pot fi următoarele: studenții pot studia într-un domeniu apropiat de interesele lor de evoluție în carieră, în cel mai convenabil loc, de obicei acasă, în timpul pe care doresc să și-l aloce studiului și nu în ultimul rând, un alt avantaj ar putea fi că utilizează resursele educaționale și de comunicare cele mai convenabile.

In partea de jos a paginii gasesti butonul „**Contact**”, care iti va deschide formularul de contact cu trimitere directa de email catre universitate.

The screenshot shows the top section of the ACADEMIS website. At the top left is the logo 'ACADEMIS' with the tagline 'Platforma universitara de educatie la distanta si gestionare a studentilor de la formele de invatamant ID si IFR'. To the right is a small image of a woman with a laptop. Below this is a navigation bar for 'UNIVERSITATEA „OVIDIUS” DIN CONSTANȚA'. The navigation menu includes: 'Bine ai venit!', 'Universitatea „Ovidius”', 'Învățământ la Distanță (ID)', 'Învățământ cu Frecvență Redusă (IFR)', 'Admitere 2015', 'Utile', 'Regulamente', 'Acces studentii', and 'Română' with a language flag icon. Below the navigation bar is a message: 'Bine ai venit pe platforma E-learning a Universitatii "Ovidius" din Constanta. Accesul la cursuri si examene este dedicat studentilor Universitatii. Daca nu ai inca datele de acces, te rugam contacteaza Universitatea.' with a blue 'Acces studentii' button. Below this are three columns of links: 'Universitatea „Ovidius”' (Despre Constanta, 10 motive pentru care am ales „Ovidius”...), 'Admitere 2015' (Cum devin student la ID?, Câte locuri sunt disponibile la ID?), and 'Evenimente' (Prezentare ACADEMIS, Perioada eveniment: 23 aprilie 2015 10:00 - 23 aprilie 2015 13:00). At the bottom left of this section is a 'Contact' button.

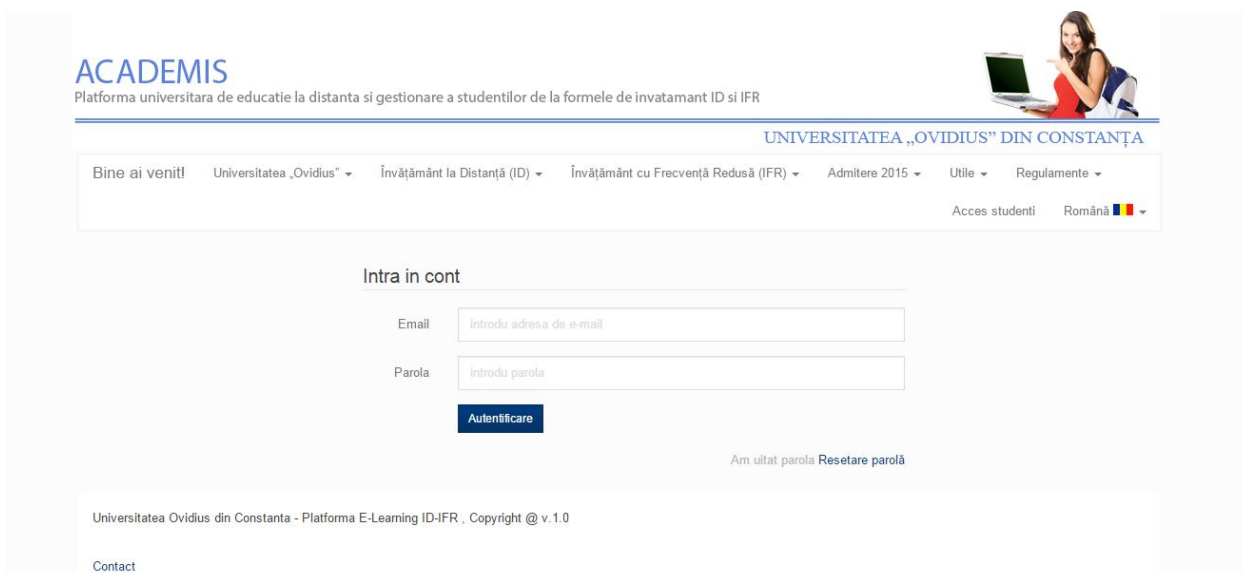
This screenshot shows the 'Contact' form on the ACADEMIS website. The header and navigation bar are identical to the previous screenshot. The main content area is titled 'Contact' and contains a form with the following fields: 'Nume*' (Name), 'Prenume*' (First Name), 'E-mail*', 'Mesaj*' (Message), and 'Textul din imagine*' (Image text). Each field has a corresponding question mark icon to its right. The 'Mesaj*' field is a large text area. Below the message field is a CAPTCHA image showing the text 'RRSh5z' with a '[Generează altă imagine]' link. At the bottom of the form are two buttons: 'Anulează' (Cancel) and 'Trimite mesajul' (Send message).

Tot din zona publica ai posibilitatea de a schimba **limba de afisare**.




Cum intru in cont?


De pe platforma online, folosind butonul **Acces studenti**, te poti loga in contul tau folosind ca si credentiale initiale adresa ta de email si codul numeric personal pentru parola.



La ce informatii am acces din contul meu?



Platforma universitara de educatie la distanta si gestionare a studentilor de la formele de invatamant ID si IFR



UNIVERSITATEA „OVIDIUS” DIN CONSTANȚA

Bine ai venit! Universitatea „Ovidius” ▾ Învățământ la Distanță (ID) ▾ Învățământ cu Frecvență Redusă (IFR) ▾ Admitere 2015 ▾ Utile ▾ Regulamente ▾

Română 🇷🇴 ▾

- Contul meu
- Avizier
- Discipline
- Evaluari
- Mesagerie
- Deconectare

Universitatea „Ovidius”

- Despre Constanța
- 10 motive pentru care am ales „Ovidius”...
- Sunt sprijinit de Liga Studenților!
- Opinia studenților
- Ce spun absolvenții?
- test

Admitere 2015

- Cum devin student la ID?
- Câte locuri sunt disponibile la ID?
- Cum devin student la IFR?
- Câte locuri sunt disponibile la IFR?
- Care este valoarea taxei de admitere?

Utile

- Care este programul de lucru cu publicul la Secretariate?
- Cum pot intra în audiență la domnul Rector?
- Cum pot intra în audiență la domnul Decan?
- Cum pot obține o adeverință de student?

Evenimente

Prezentare ACADEMIS


Perioada eveniment:
23 aprilie 2015 10:00 - 23 aprilie 2015 13:00

Inceputul Anului Universitar

Perioada eveniment:
01 octombrie 2014 00:00 - 01 octombrie 2014 00:00

Învățământ la Distanță (ID)

- Facultățile care organizează programe de studii la ID
- Programe de studii disponibile la ID
- Cui se adresează învățământul la distanță?

- De pe pagina  , ai posibilitatea sa vizualizezi si sa verifici **datele tale personale**.


Bine ai venit! Universitatea „Ovidius” ▾ Învățământ la Distanță (ID) ▾ Învățământ cu Frecvență Redusă (IFR) ▾ Admitere 2015 ▾ Utile ▾ Regulamente ▾

Română 🇷🇴 ▾

- Contul meu
- Avizier
- Discipline
- Evaluari
- Mesagerie
- Deconectare

Bine ai venit, FLORIN

Datele tale înregistrare la universitate sunt:



Nume: POPESCU
Prenume: FLORIN
CNP: 1920826221186
An de studiu: 1
Anul inmatricularii: 2014
CI Serie: MZ
CI Nr.: 111222
CI Eliberat de: SPCLEP C-TA
Email: florin@univ-ovidius.ro
Nr. Telefon:

Date personale

Plan de învățământ

Daca oricare din datele specificate mai sus nu sunt corecte sau se modifica, te rugam contacteaza Universitatea.

Universitatea Ovidius din Constanta - Platforma E-Learning ID-IFR , Copyright @ v.1.0

Contact

De asemenea, accesand tab-ul „**Plan invatamant**”, poti vizualiza disciplinele asignate (cod/nume disciplina/numar credite), grupate pe ani si semestre (din cadrul promotiei din care faci parte).

ACADMIS
Platforma universitara de educatie la distanta si gestionare a studentilor de la formele de invatamant ID si IFR

UNIVERSITATEA „OVIDIUS” DIN CONSTANȚA

Bine ai venit! Universitatea „Ovidius” ▾ Învățământ la Distanță (ID) ▾ Învățământ cu Frecvență Redusă (IFR) ▾ Admitere 2015 ▾ Utilități ▾ Regulamente ▾
Română 🇷🇴

Contul meu Avizier Discipline Evaluări Mesagerie Deconectare

Contul meu / Plan de învățământ

Anul 1 - Semestrul - 1

Cod	Disciplina	Nr. credite
D.D.2.3.34	Limba straina (engleza, franceza)	2
D.D.2.3+4.35	Practica de specialitate Clinica judiciara	2
D.D.1.2.11	Limba straina (engleza, franceza)	2
D.D.1.1.11	Limba straina (engleza, franceza)	2
D.D.1.1+2.12	Practica de specialitate	2
D.D.4.8.86	Drept executiional civil	3

Date personale
Plan de învățământ

- Pagina  **Avizier** iti afiseaza lista **evenimentelor** la care ai acces, impreuna cu calendarul acestor evenimente.

Tot in aceasta sectiune iti poti verifica si **orarul**.

Avizier Studenti

Prezentare ACADEMIS

Perioada eveniment: 23 aprilie 2015 10:00 - 23 aprilie 2015 13:00

Lorem ipsum dolor sit amet, consectetur adipiscing elit. Suspendisse neque nisi, cursus vel dolor in, tempus viverra dui.

Inceputul Anului Universitar

Perioada eveniment: 01 octombrie 2014 00:00 - 01 octombrie 2014 00:00

Lorem ipsum dolor sit amet, consectetur adipiscing elit. Suspendisse neque nisi, cursus vel dolor in, tempus viverra dui.

Azi octombrie 2015 Lună Săptămână

Lun	Mar	Mie	Joi	Vin	Sâm	Dum
28	29	30	1	2	3	4
5	6	7	8	9	10	11
12	13	14	15	16	17	18
19	20	21	22	23	24	25
26	27	28	29	30	31	1
2	3	4	5	6	7	8

- Pe pagina **Discipline** vei gasi toate informatiile aferente disciplinelor asignate, atat pentru cele din **anul curent**, cat si pentru disciplinele din **anii anteriori**.

Contul meu
 Avizier
 Discipline
 Evaluari
 Mesagerie
 Deconectare

Home / Disciplinele mele - An universitar curent

Cauta disciplina

Anul 2 - Semestrul 1
Drept civil III. Drepturi reale
Profesor Coordonator: Stoica Constantin Adrian

Unitati de invatare
 Teste de autoevaluare generala
 Lucrari de verificare
 Prezentare disciplina

Fisa disciplina
 Structura disciplina
 Calendar disciplina

Discipline an curent
 Discipline ani anteriori

Pentru fiecare disciplina vei avea posibilitatea sa:

- acesezi **unitatile de invatare** asociate disciplinei respective;
- acesezi **testele de evaluare generala** (per disciplina). Aceste teste sunt create de catre cadrele didactice si contin intrebari din cadrul testelor tuturor unitatilor de invatare asociate disciplinei;
- vizualizezi lista **lucrarilor de verificare** asociate disciplinei (denumirea, data/intervalul predarii si detaliile lucrarii);
- vizualizezi detaliilor disciplinei (in format text):
 - Prezentarea disciplinei**
 - Fisa disciplinei**
 - Structura disciplinei**
 - Calendarul disciplinei**

In cadrul **Unitatilor de invatare** asociate unei discipline ai acces la patru sectiuni distincte, reprezentand **Resurse de invatare**, **Materiale Video**, **Resurse externe** si **Teste de autoevaluare**, astfel:

The screenshot shows the top navigation bar with tabs: Contul meu, Avizier, Discipline, Evaluari, Mesagerie, and Deconectare. Below the navigation bar, the breadcrumb trail is: Home / Discipline / Unitati Invatare - Drept civil III. Drepturi reale. The main content area displays the course title 'Drept civil III. Drepturi reale' and a search box for 'Cautare Unitate de Invatare'. Below the search box, there is a section for 'Curs I - Introducere in dreptul civil' with a sub-section 'Introducere in dreptul civil'. At the bottom of this section, there are four buttons: Resurse Invatare, Materiale Video, Resurse Externe, and Teste de autoevaluare. On the right side, there is a sidebar with a button 'Inapoi la Discipline' and two links: 'Teste de autoevaluare disciplina' and 'Lucrari de verificare'.

- **Resurse de invatare** - lista resurselor de invatare (fisiere asociate unitatii) cu posibilitatea vizualizarii resurselor de tip PDF si posibilitatea descarcarii oricarui alt tip de resursa asociata unitatii de invatare. Acestea pot fi grupate si in „foldere”sau categorii , de tipul „Cursuri” / „Materiale seminar” / „Teste ani anteriori” etc.
- **Materiale video** asociate unei unitati de invatare, pe care le poti grupa, de asemenea, in „foldere” sau categorii. In aceasta sectiune poti viziona resursele video Youtube asociate Unitatii de invatare, prezentari video Youtube in timp real;
- **Resurse externe** - lista resurselor externe asociate disciplinei, de exemplu documente, articole web, pagini web etc. (linkuri spre pagini externe aplicatiei);
- **Teste de autoevaluare**. In aceasta sectiune ai posibilitatea efectuarii testelor de verificare de tip grila cu raspuns imediat. In urma parcurgerii testului, ai posibilitatea vizualizarii rezultatului si a raspunsurilor corecte.

The screenshot shows the ACADMIS platform interface. The header includes the logo 'ACADMIS' and the text 'Platforma universitara de educatie la distanta si gestionare a studentilor de la formele de invatamant ID si IFR'. Below the header, there is a navigation bar with the text 'UNIVERSITATEA „OVIDIUS” DIN CONSTANȚA' and a menu with items: Bine ai venit!, Universitatea „Ovidius”, Învățământ la Distanță (ID), Învățământ cu Frecvență Redusă (IFR), Admitere 2015, Utilite, Regulamente, and a language selector for 'Română'. Below the navigation bar, there are five tabs: Contul meu, Avizier, Discipline, Evaluari, and Mesagerie, along with a Deconectare button. The main content area shows the breadcrumb trail: Home / Discipline / Unitati de Invatare - Drept civil III. Drepturi reale / Teste de autoevaluare - Curs I - Introducere in dreptul civil. Below the breadcrumb trail, there is a button 'Inapoi la Discipline'. The main content area displays a table with the following data:

#	Denumire Test Autoevaluare	Numar intrebari	Timp la dispozitie	
1	Test autoevaluare - I	15	30 minute	Detalii test

At the bottom of the page, there is a footer with the text 'Universitatea Ovidius din Constanta - Platforma E-Learning ID-IFR , Copyright @ v.1.0' and a 'Contact' link.

- Toate testele efectuate le vei gasi afisate in pagina



ACADEMIS

Platforma universitara de educatie la distanta si gestionare a studentilor de la formele de invatamant ID si IFR



UNIVERSITATEA „OVIDIUS” DIN CONSTANȚA

Bine ai venit! Universitatea „Ovidius” ▾ Învățământ la Distanță (ID) ▾ Învățământ cu Frecvență Redusă (IFR) ▾ Admitere 2015 ▾ Utile ▾ Regulamente ▾
Română 🇷🇴 ▾

Contul meu **Avizier** **Discipline** **Evaluari** **Mesagerie**

Deconectare

Home / Testele mele de autoevaluare

Toate disciplinele ▾

Evaluările in curs ▾
Toate evaluările
Evaluările in curs
Evaluările terminate

Inapoi la Discipline

Mesagerie

- Pagina **Mesagerie** iti permite sa comunicii cu cadrele didactice din interiorul aplicatiei.

UNIVERSITATEA „OVIDIUS” DIN CONSTANȚA

Bine ai venit! Universitatea „Ovidius” ▾ Învățământ la Distanță (ID) ▾ Învățământ cu Frecvență Redusă (IFR) ▾ Admitere 2015 ▾ Utile ▾ Regulamente ▾
Română 🇷🇴 ▾

Contul meu **Avizier** **Discipline** **Evaluari** **Mesagerie**

Deconectare

Trimite mesaj

Destinatar

admin super ▾

Subiect

Subiect

Mesaj

Mesaj

Anuleaza

Trimite

Vizualizare mesaje

Trimite mesaj